



„Efektívne integrované riešenia poskytnuté jednou spoločnosťou.“

# Užívateľská príručka

**LMS systém (e-learning)**  
spoločnosti Safirs

V prípade potreby kontaktuje Administrátora  
LMS systému e-mailom na [caja@safirs.sk](mailto:caja@safirs.sk)

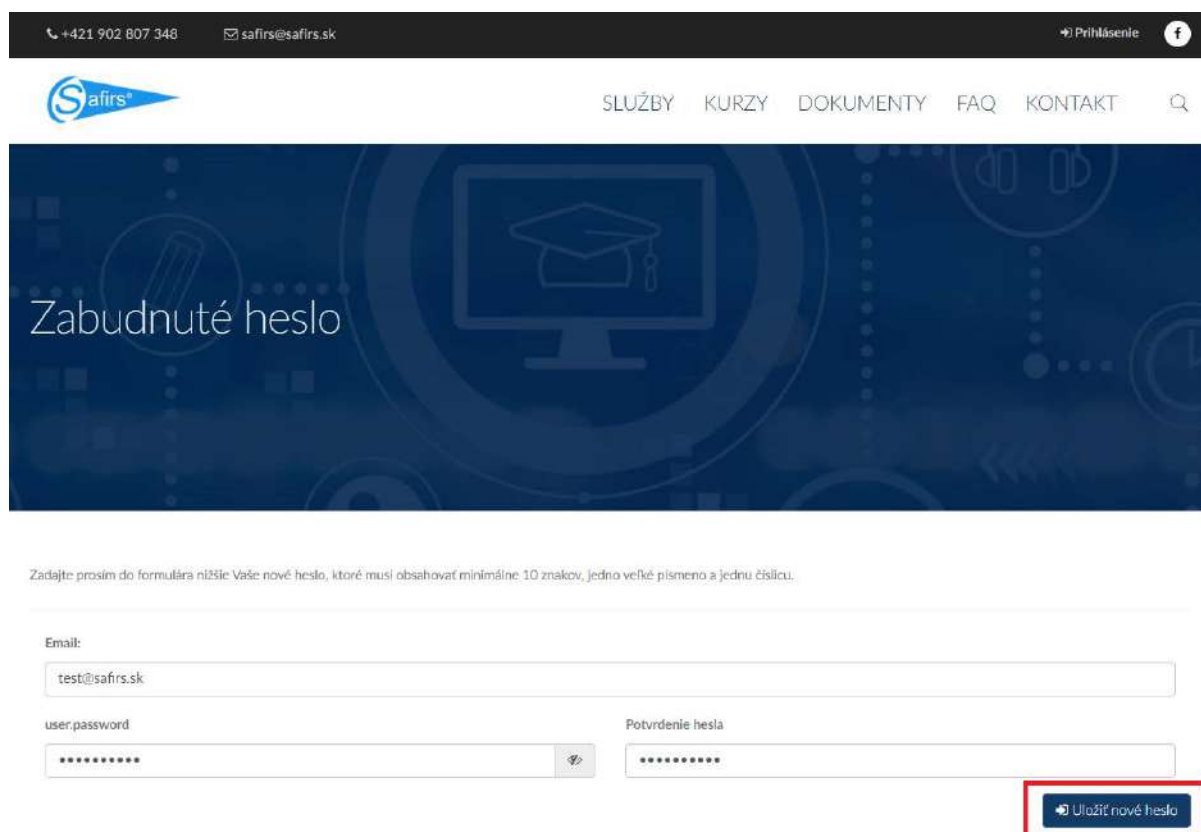
## Obsah

|  |    |
|--|----|
| 1. Vytvorenie hesla .....                      | 3  |
| 2. Prihlásenie .....                           | 4  |
| 3. Prihlásenie - Zabudnuté heslo.....          | 5  |
| 4. Úprava profilu .....                        | 6  |
| 5. Navigácia v systéme - Zoznam kurzov .....   | 7  |
| 6. Navigácia v systéme – Spustenie kurzu ..... | 8  |
| 7. Navigácia v systéme – Pohyb po kurze .....  | 9  |
| 8. Navigácia v systéme – Pohyb po kurze .....  | 11 |
| 9. Ukončenie kurzu – Záverečný test .....      | 12 |
| 10. Opakovanie záverečného testu .....         | 17 |
| 11. Kontaktovanie školiteľa .....              | 18 |
| 12. Časovač a dosiahnutý progres .....         | 18 |

## Užívateľská príručka pre e-Learning

### 1. Vytvorenie hesla

- Po obdržaní mailu kliknúť na tlačidlo "[Kliknite sem pre nastavenie hesla](#)"
- Do formulára zadajte Vaše nové heslo, ktoré musí obsahovať minimálne 10 znakov, jedno veľké písmeno a jednu číslicu.
- Následne kliknete na [modre](#) tlačidlo "Uložiť nové heslo" (viď obrazok dole).



The screenshot shows the Safirs website header with contact information (+421 902 807 348, safirs@safirs.sk) and a navigation menu (SLUŽBY, KURZY, DOKUMENTY, FAQ, KONTAKT). The main content area is titled "Zabudnuté heslo" (Forgot password) and features a blue background with a graduation cap icon. Below the title, there is a form with the following fields:

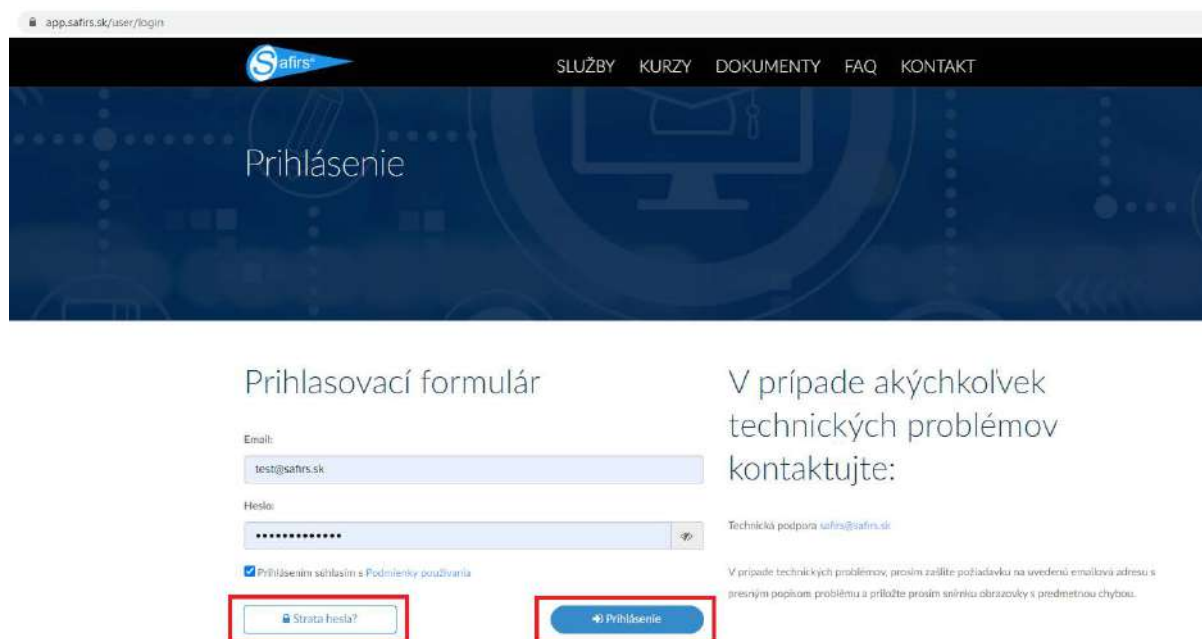
- Email:** A text input field containing "test@safirs.sk".
- user.password:** A password input field with a strength indicator icon.
- Potvrdenie hesla:** A confirmation password input field.
- Uložiť nové heslo:** A blue button with a white arrow icon, highlighted with a red border.

Below the form, there is a small instruction: "Zadajte prosím do formulára nižšie Vaše nové heslo, ktoré musí obsahovať minimálne 10 znakov, jedno veľké písmeno a jednu číslicu."

## Užívateľská príručka pre e-Learning

### 1. Prihlásenie

- Prihlásite sa cez Váš email a heslo, ktoré ste si v predošlom kroku vytvorili
- následne kliknete na **modré** tlačidlo Prihlásenie.



Prihlasovací formulár

Email: test@safirs.sk

Heslo: .....

Prihlásením súhlasím s Podmienky používania

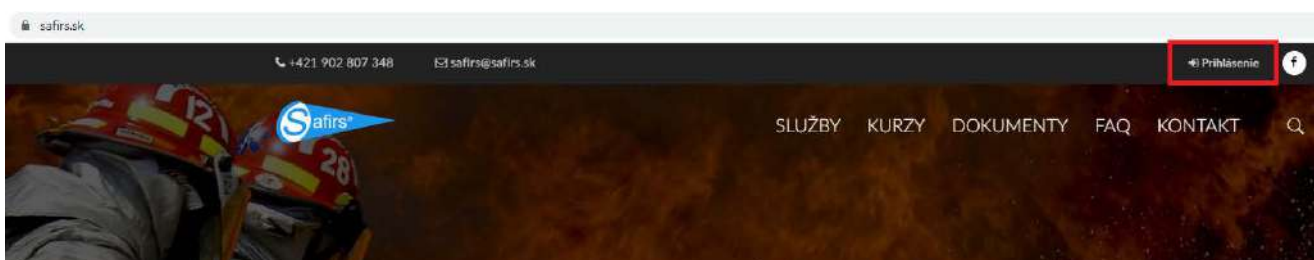
Strata hesla? Prihlásenie

V prípade akýchkoľvek technických problémov kontaktujte:

Technická podpora safirs@safirs.sk

V prípade technických problémov, prosím zašlite požiadavku na uvedenie emailovej adresy a presným popisom problému a prílohou prosím snímku obrazovky s predmetnou chybou.

- Kedykoľvek sa môžete opätovne prihlásiť cez webovú stránku [www.safirs.sk](http://www.safirs.sk)
- V pravom hornom rohu webstránky kliknúť na odkaz Prihlásenie (vid' obrázok dole)



#### SAFIRS, s.r.o.

Zarevúca 5039/1C | 034 01 Ružomberok | Slovakia  
safirs@safirs.sk | Web: [www.safirs.sk](http://www.safirs.sk)  
Komplexné služby BOZP, OPP a PZS



## 2. Prihlásenie - Zabudnuté heslo

- V prípade, že ste zabudli Vaše heslo, tak existuje možnosť vygenerovania nového hesla cez klik na tlačidlo **Strata hesla**, kedy Vám systém odošle mail na vytvorenie nového hesla
- Platnosť mailu na vygenerovanie nového hesla je 60 minút

Zadajte prihlasovací e-mail k Vášmu kontu, na ktorý Vám odošleme informácie pre obnovu hesla.

Email:

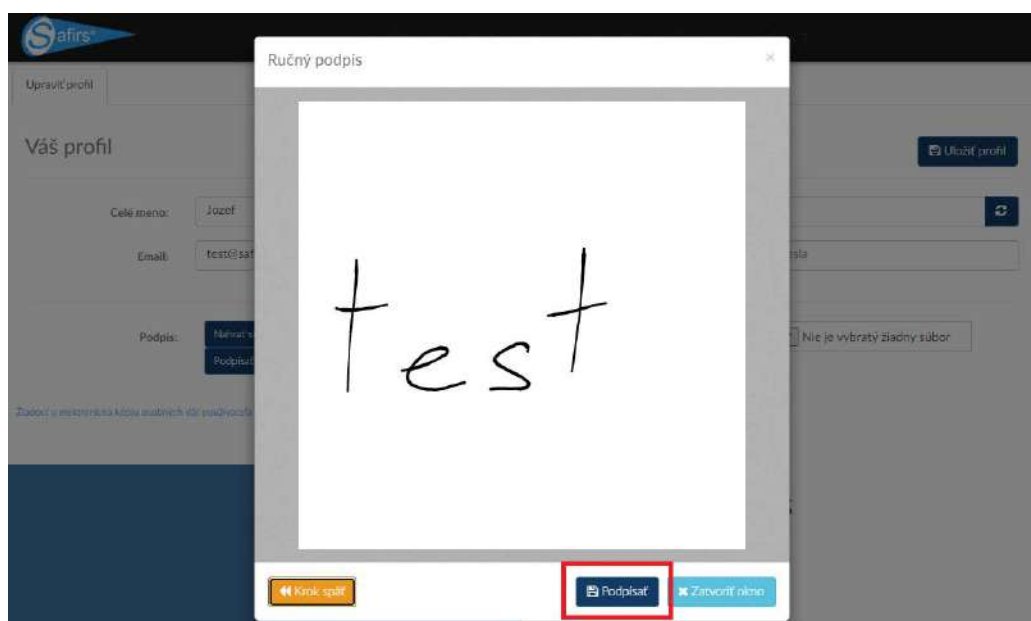
Po prvotnom prihlásení Vás systém presmeruje do Vášho profilu, kde budete vyzvaný na zadanie digitalizovaného podpisu.

Podpis môžete nahráť dvoma spôsobmi:

- Nahráť súbor - nahráť obrázok s podpisom z Vášho zariadenia (optimálna veľkosť 300x300 px)
- Ručný podpis - myškou/touchpadom/dotykovou obrazovkou zadať podpis do okna a potvrdiť tlačidlom podpísať.

**Pre zväračské kurzy je povinnosť nahráť ID kartu zvärača.**

Na úspešné aplikovanie zmien následne klikneme na modré tlačidlo **Uložiť profil**.



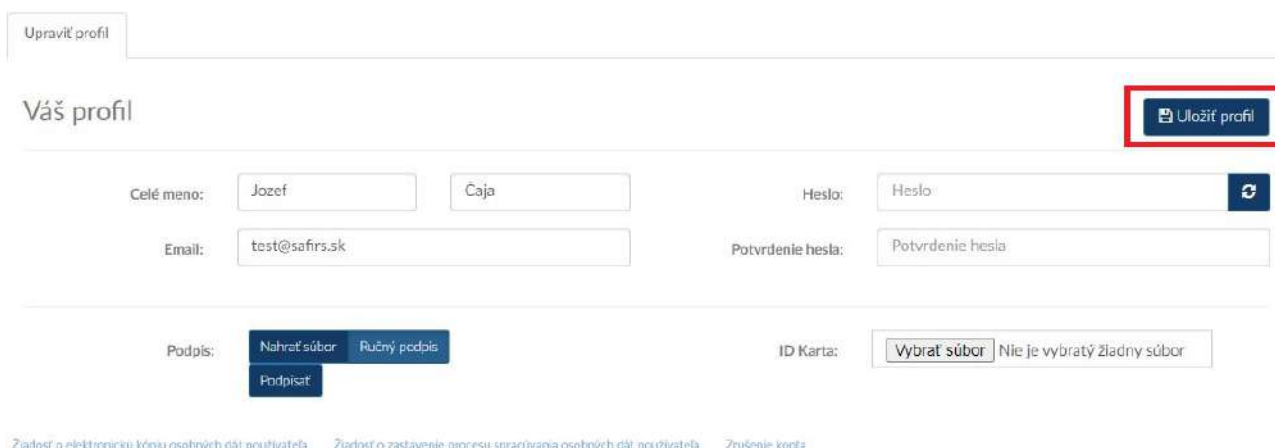


### 3. Úprava profilu

- Po prihlásení klik na meno používateľa v pravom hornom rohu,



- Dostanete sa na Váš profil, kde si môžete zmeniť heslo / digitalizovaný podpis / zvärači nahráť ID kartu
- Na úspešné aplikovanie zmien následne klikneme na modré tlačidlo **Uložiť profil**.

A screenshot of the 'Upraviť profil' (Edit Profile) page. The page title is 'Upraviť profil' in a light blue box. Below it, the heading 'Váš profil' is followed by a red-bordered button labeled 'Uložiť profil'. The form contains several input fields: 'Celé meno:' with sub-fields for 'Jozef' and 'Caja'; 'Email:' with the value 'test@safirs.sk'; 'Heslo:' with a password field and a refresh icon; 'Potvrdenie hesla:' with a confirmation field; 'Podpis:' with buttons for 'Nahráť súbor', 'Ručný podpis', and 'Podpísať'; and 'ID Karta:' with a 'Vybrať súbor' button and the text 'Nie je vybratý žiadny súbor'. At the bottom, there are three links: 'Žiadosť o elektronickú kópiu osobných dát používateľa', 'Žiadosť o zastavenie procesu spracúvania osobných dát používateľa', and 'Zrušenie konta'.

#### 4. Navigácia v systéme - Zoznam kurzov

- Kliknutím na záložku Zoznam kurzov sa používateľ dostane do rozhrania jemu pridelených kurzov,



V prípade akýchkoľvek technických problémov kontaktujte:

Technická podpora [safirs@safirs.sk](mailto:safirs@safirs.sk)

V prípade technických problémov, prosím zadajte požiadavku na uvedenu emailovú adresu s presným popisom problému a priložte prosím snímku obrazovky s predmetnou chybou.

Fulltext:  Kategória:

Opakované školenie BOZP a OPP pre vedúcich zamestnancov 01.1. - TEST 19.4.2023

Stav kurzu 0 %

🕒 240 min.

Dostupné testy ⓘ

Záverový test - Vstupné školenie BOZP zamestnancov...

- V tejto časti nájde používateľ potrebné informácie o dĺžke školenia (v minútach), aktuálne dosiahnutý progres (stav kurzu) + informáciu, či daný kurz obsahuje overovanie vedomostí (test).

V prípade akýchkoľvek technických problémov kontaktujte:

Technická podpora [safirs@safirs.sk](mailto:safirs@safirs.sk)

V prípade technických problémov, prosím zadajte požiadavku na uvedenu emailovú adresu s presným popisom problému a priložte prosím snímku obrazovky s predmetnou chybou.

Fulltext:  Kategória:

Opakované školenie BOZP a OPP pre vedúcich zamestnancov 01.1. - TEST 19.4.2023

Stav kurzu 0 %

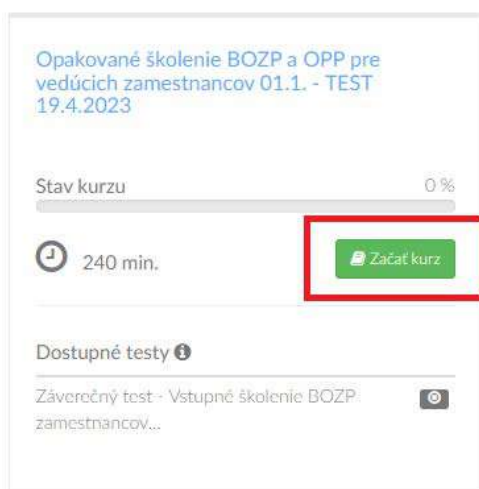
🕒 240 min.

Dostupné testy ⓘ

Záverový test - Vstupné školenie BOZP zamestnancov...

## 5. Navigácia v systéme – Spustenie kurzu

- Užívateľ klikne na tlačidlo **Začať kurz**,



- dostane na úvodnú stránku kurzu, kde sú opätovne zopakované informácie o dĺžke kurzu,
- kurz spustí kliknutím na tlačidlo **Začať kurz**, kedy začne plynúť aj časomiera,






## 6. Navigácia v systéme – Pohyb po kurze

Stránky kurzu majú logické chronologické usporiadanie, a preto navigácia po stránkach je riadená nasledovne:

- **zelená stránka** je stránka, na ktorej sme už boli a je dostupne ľubovoľné prekliknutie sa a návrat na ňu počas priebehu kurzu;
- **modrá stránka** je zobrazenie aktuálnej stránky, na ktorej sa momentálne nachádzame;
- **červená stránka** je nedostupná na študovanie, a pre jej sprístupnenie musí používateľ preštudovať predchádzajúce stránky.



The screenshot shows a course navigation interface. At the top, there is a progress bar indicating 16.67% completion. Below it, a list of pages is shown: 'Úvod' (green), 'Page 0' (blue), 'Page 1' (red), 'Page 1.1' (red), 'Page 1.2' (red), 'Page 2' (red), and 'Koniec' (red). A green button labeled 'Dalej' is visible. Red arrows point to the pages with labels: 'Dostupná stránka' (green), 'Aktuálna stránka' (blue), and 'Nedostupné stránky' (red).

- Prvotný pohyb po stránkach kurzu je umožnený cez tlačítka Ďalej a Späť

52 Minút 8 Sekúnd

# Page 1

PID: 42

Stav kurzu 33.33 %

- Úvod
- Page 0
- Page 1**
  - Page 1.1
  - Page 1.2
- Page 2
- Koniec

Školiteľ

Oľos Michal  
olos@safirs.sk  
+421948028078

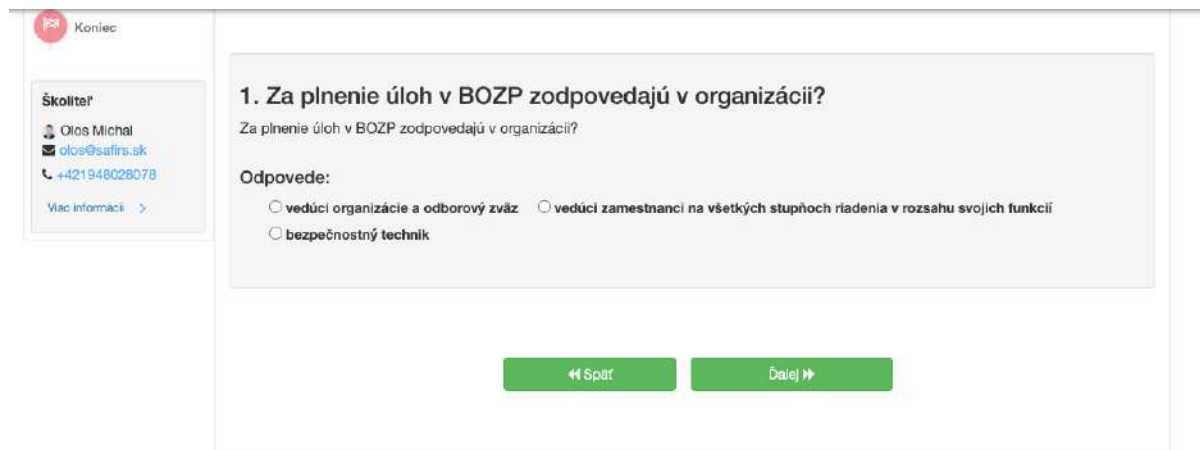
Viac informácií >

Lorem ipsum dolor sit amet, consectetur adipiscing elit, sed do eiusmod tempor incididunt ut labore et dolore magna aliqua. Ut enim ad minim veniam, quis nostrud exercitation ullamco laboris nisi ut aliquip ex ea commodo consequat. Duis aute irure dolor in reprehenderit in voluptate velit esse cillum dolore eu fugiat nulla pariatur. Excepteur sint occaecat cupidatat non proident, sunt in culpa qui officia deserunt mollit anim id est laborum.

← Spät Ďalej →

## 7. Navigácia v systéme – Pohyb po kurze

Obsah kurzu je rozpracovaný do tém a pri prechode z jednej témy do druhej nasleduje priebežné overovanie vedomostí, kedy používateľ musí zodpovedať na otázky, ktoré súvisia s naštudovanou témou. Prechod na novú tému je preto podmienený správnym zodpovedaním všetkých priebežných otázok.



Koniec

**Školiteľ**

Ološ Michal  
 olos@safirs.sk  
 +421948028078  
 Viac informácií >

**1. Za plnenie úloh v BOZP zodpovedajú v organizácii?**

Za plnenie úloh v BOZP zodpovedajú v organizácii?

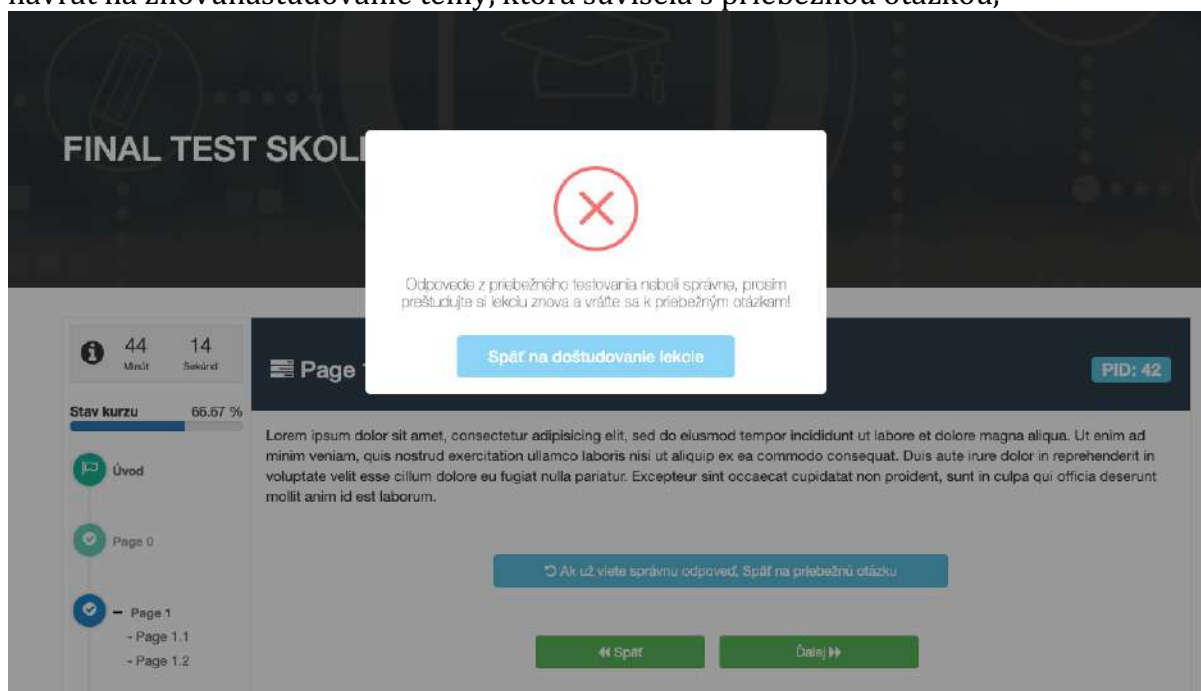
Odpovede:

vedúci organizácie a odborový zväz  vedúci zamestnanci na všetkých stupňoch riadenia v rozsahu svojich funkcií

bezpečnostný technik

◀ Späť      Ďalej ▶

- Ak používateľ odpovie nesprávne na priebežnú otázku, tak je mu umožnený návrat na znovunaštudovanie témy, ktorá súvisela s priebežnou otázkou,



FINAL TEST SKOLIA

44 Minút    14 Sekúnd

Stav kurzu 66.67 %

Úvod

Page 0

Page 1

- Page 1.1

- Page 1.2

Page

PID: 42

◻ Ak už viete správnu odpoveď, Späť na priebežnú otázku

◀ Späť      Ďalej ▶

Odpovede z priebežného testovania neboli správne, prosím preštudujte si lekcú znovu a vráťte sa k priebežným otázkam!

Späť na doštudovanie lekcie

Lorem ipsum dolor sit amet, consectetur adipiscing elit, sed do eiusmod tempor incididunt ut labore et dolore magna aliqua. Ut enim ad minim veniam, quis nostrud exercitation ullamco laboris nisi ut aliquip ex ea commodo consequat. Duis aute irure dolor in reprehenderit in voluptate velit esse cillum dolore eu fugiat nulla pariatur. Excepteur sint occaecat cupidatat non proident, sunt in culpa qui officia deserunt mollit anim id est laborum.

- Keď sa používateľ vráti na znovunaštudovanie témy pre správne zodpovedanie, tak môže sa používateľ vrátiť na priebežnú otázku bez nutnosti preklikania všetkých nasledujúcich stránok.



## 8. Ukončenie kurzu – Záverečný test

Proces záverečného testovania pri e-learningu nastupuje vtedy, keď používateľ preštuduje všetky stránky kurzu. Samotný záverečný kurz pozostáva z 20 testovacích otázok. Každá otázka má 3 možnosti odpovede, kedy vždy len 1 odpoveď je správna. Percentil úspešného absolvovania (Vyhovel) je nastavený na 80%, čiže 16 odpovedí musí byť zodpovedaných správne

- Po prejdení poslednej stránky kurzu nasleduje záverečný test kliknutím na odkaz testu alebo tlačidla, ako je zobrazené nižšie na obrázku,

Stav kurzu 100%

## Opakované školenie BOZP a OPP pre vedúcich zamestnancov 01.1. - TEST 19.4.2023

Dĺžka kurzu: 240 min.  
 V platnosti od - do: 07.02.2023 00:00 - 31.05.2024 23:59  
 Stav kurzu: Kurz práve prebieha

Gratulujeme, tento kurz bol úspešne ukončený!  
 Pre celkové absolvovanie kurzu prosím pokračujte ďalej na dostupné testy, ktoré bude overovať skúšobná komisia kurzu.

Dostupné testy

Záverečný test - Vstupné školenie BOZP zamestnancov / vedúcich 01.1

Úvod  
 Samostatný záverečný kurz pozostáva z 20 testovacích ...  
 60 min. Test nebol začatý

Zobraziť výsledky  
Zopakováť kurz

- dostaneme na úvodné rozhranie záv. testu, kde máme základné info pre správny postup pri odpovedaní na otázky, časový limit, počet otázok. Spustenie testu je umožnené cez tlačidlo *Spustiť test*.

Dĺžka testu: 60 min.  
 Počet otázok: 20  
 Stav testu: Test nebol začatý

Spustiť test

- prejdeme na okno Záverečný test, kde nájdeme všetky prislúchajúce otázky. Keď zodpovieme na všetky otázky, tak následne klikneme na tlačidlo *Uložiť odpoveď*, ktoré sa nachádza na spodnej časti obrazovky



19 16  
Marec 2020
✓ Test ku kurzu Výchova a vzdelávanie zamestnancov a vedúcich zamestnancov (test)

**1. Za plnenie úloh v BOZP zodpovedajú v organizácii?**  
Za plnenie úloh v BOZP zodpovedajú v organizácii?

Odpovede:

vedúci organizácie a odborový zväz     vedúci zamestnanci na všetkých stupňoch riadenia v rozsahu svojich funkcií  
 bezpečnostný technik

**3.)**  
Alkoholické nápoje, respektíve iné omamné látky pred a počas zamestnania je používať

Odpovede:

povolené, ale len v prípade návštev u vedúcich zamestnancov     zakázané  
 povolené, ak dá na to súhlas príslušný vedúci zamestnanec

**5.)**  
dfta'dsafsafesof'asdfdsafa

Odpovede:

je to ok?     Je to ok, =ano     je to ok?

**6 )**  
Lorem ipsum dolor sit amet, consectetur adipiscing elit, sed do eiusmod tempor incididunt ut labore et dolore magna aliqua. Ut enim ad minim veniam, quis nostrud exercitation ullamco laboris nisi ut aliquip ex ea commodo consequat. Duis aute irure dolor in reprehenderit in voluptate velit esse cillum dolore eu fugiat nulla pariatur. Excepteur sint occaecat cupidatat non proident, sunt in culpa qui officia deserunt mollit anim id est laborum.

Odpovede:

Nie (invalid)     Možno (invalid)     Ano (valid)

Uložiť odpovede

Uložením odpovedí avšak ešte neodosielame naše odpovede na vyhodnotenie a overovanie skúšobnou komisiou. Naše odpovede môžeme podľa nášho uváženia stále meniť podľa potreby, kým nám to časový limit dovolí. Ak chceme zmeniť našu zvolenú odpoveď je potrebné vrátiť sa k danej otázke, zvoliť novú odpoveď a znovu kliknúť na tlačidlo Uložiť odpovede.

Ak už sme s našimi odpoveďami spokojní, tak pri kliknutí na Uložiť odpovede, používateľ získava do svojho rozhrania nové tlačidlo *Odoslať na overovanie*, kedy následne už nebude môcť meniť odpovede a celý test bude zaslaný na proces overovania skúšobnej komisii.

**14** Minút **22** Sekund

Stav testu **100 %**

**Test ku kurzu Výchova a vzdelávanie zamestnancov a vedúcich zamestnancov (test)**

Zodpovedaných otázok 6 z 6

**Informácia**

Všetky otázky testu boli zodpovedané. Kliknutím na Odoslať na overovanie bude Váš test odoslaný na overovanie skúšobnou komisiou.

Odoslať na overovanie

**1. Za plnenie úloh v BOZP zodpovedajú v organizácii?**

Za plnenie úloh v BOZP zodpovedajú v organizácii?

Odpovede:

vedúci organizácie a odborový zväz     vedúci zamestnanci na všetkých stupňoch riadenia v rozsahu svojich funkcií

bezpečnostný technik

**3.)**

Alkoholické nápoje, respektíve iné omamné látky pred a počas zamestnania je používať

Odpovede:

povolené, ale len v prípade návštev u vedúcich zamestnancov     zakázané

povolené, ak dá na to súhlas príslušný vedúci zamestnanec

- Používateľ po kliknutí na Odoslať na overovanie je ešte **posledný krát** vyzvaný, či si je istý, že chce odpovede odoslať na overovanie.

**Ste si istý/á, že chcete ukončiť tento test?** ✕

Po odoslaní už nebudete môcť zmeniť svoje odpovede! Váš test bude odoslaný na overovanie skúšobnou komisiou. O výsledku overovania budete notifikovaný emailom a systémovou notifikáciou.

✕ Nie, návrat späť

✉ Áno, odoslať


Váš test bude odoslaný na overovanie skúšobnou komisiou. O výsledku overovania budete notifikovaný emailom a/alebo systémovou notifikáciou.

Úvod

1 Stránka č. 1 (6 / 6)

Koniec

**Test ku kurzu Výchova a vzdelávanie zamestnancov a vedúcich zamestnancov (test)**


 Gratulujeme, tento test bol úspešne ukončený!

Ďakujeme za absolvovanie testu Otázky

**Počet správnych odpovedí**

✘ Aktuálne prechádza procesom overovania skúš. komisiou

**Trvanie realizácie testu**

 00:00:26

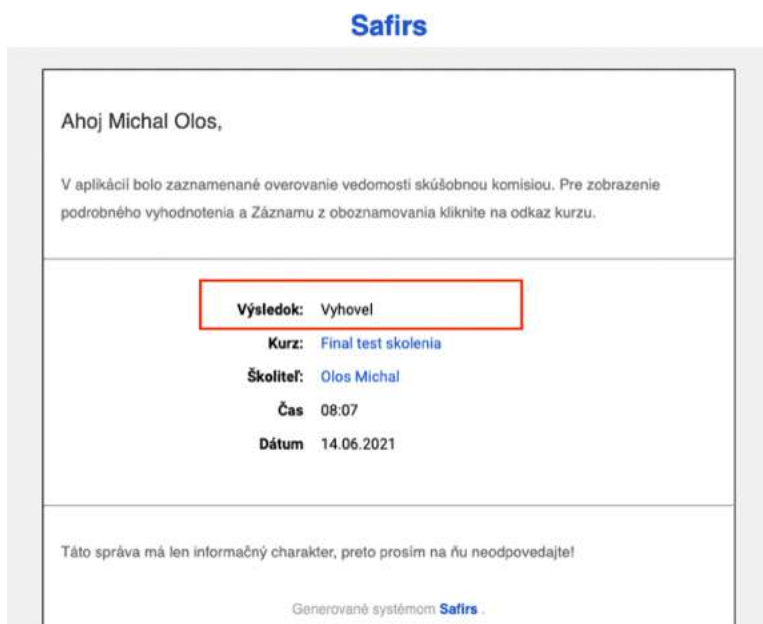
**Úspešnosť v teste**

✘ Aktuálne prechádza procesom overovania skúš. komisiou


↩ Späť na kurz

📄 Zobrazíť výsledky

- Následne je test odoslaný na overovanie skúšobnou komisiou a o jej výsledku je používateľ informovaný **emailovou notifikáciou**.



- Po úspešnom absolvovaní kurzu a testu (Vyhovel) je užívateľovi v systéme v sekcii Dokumenty prístupný aj Záznam z oboznamovania.



Fulltext Stav: -- Vyberte polož -- Kategória: -- Vyberte polož -- Hľadať Filtr neaktívny

| Stav     | Názov  | Dátum a čas                            | Akcia  |
|----------|--|--|--|
| Ukončený | Opakované školenie BOZP a OPP pre vedúcich zamestnancov 01.1 - TEST 19.4.2023<br>Školenie / Skúška | 20.04.2023 11:55 -<br>20.04.2023 12:15 | <div style="border: 1px solid gray; padding: 2px;"> <p><small>Žiadosť stať povinným vybrať, podpísať a uzavrieť ujedlnenú zmluvu o pracovnej zmluve s podnikateľom, podnikateľkou, prípadne s osobou zamestnávateľ.</small></p> <p><a href="#">Stiahnuť dokument - Záznam z oboznamovania</a></p> </div> |

Zobrazené 1 - 1 z 1

## 9. Opakovanie záverečného testu

V prípade, že používateľ po overení testu skúšobnou komisiou dosiahne výsledok Nevyhovel, tak môže užívateľ znovu absolvovať test, ale len za podmienky, že doštuduje témy, pri ktorých mal nesprávne zvolenú odpoveď.

- Užívateľ uvidí reálne vyhodnotenie záverečného testu,

|   |                                      |  |
|---|--------------------------------------|--|
| Počet správnych odpovedí<br><input checked="" type="checkbox"/> 1 / 6 | Trvanie realizácie testu<br>00:00:26 | Úspešnosť v teste<br><input checked="" type="checkbox"/> 16.67 % |
|---|--------------------------------------|--|

1. Za plnenie úloh v BOZP zodpovedajú v organizácii? Doštudovať lekcú

vedúci organizácie a odborový zväz  
 vedúci zamestnanci na všetkých stupňoch riadenia v rozsahu svojich funkcií  
 bezpečnostný technik

3.)  
 povolené, ale len v prípade návštev u vedúcich zamestnancov  
 zakázané  
 povolené, ak dá na to súhlas príslušný vedúci zamestnanec

2.)  
 analýzy nebezpečenstiev, ohrození, rizík  
 využitia pracovnej doby  
 pracovného miesta zamestnanca

4.) Doštudovať lekcú  
 len pokiaľ by mohli ohroziť zdravie a život svojich spolupracovníkov  
 len na určených pracoviskách (napr. rizikové pracoviská)  
 vždy a za každých okolností

5.) Doštudovať lekcú  
 je to ok?  
 Je to ok, =ano  
 je to ok?

6.) Doštudovať lekcú  
 Nie (invalid)  
 Možno (invalid)  
 Ano (valid)

- Na pravej strane pri nesprávnych odpovediach má tlačidlo na doštudovanie lekcie,
- Systém je nastavený tak, že nie je umožnené znovu-opakovanie kurzu, bez toho, že by užívateľ prešiel všetky témy na znovu-preštudovanie,
- Keď prejde všetky témy, tak na stránke sa sprístupí tlačidlo Zopakovať test,

povolené, ale len v prípade návštev u vedúcich zamestnancov  
 zakázané  
 povolené, ak dá na to súhlas príslušný vedúci zamestnanec

2.)  
 analýzy nebezpečenstiev, ohrození, rizík  
 využitia pracovnej doby  
 pracovného miesta zamestnanca

4.)  
 len pokiaľ by mohli ohroziť zdravie a život svojich spolupracovníkov  
 len na určených pracoviskách (napr. rizikové pracoviská)  
 vždy a za každých okolností

5.)  
 je to ok?  
 Je to ok, =ano  
 je to ok?

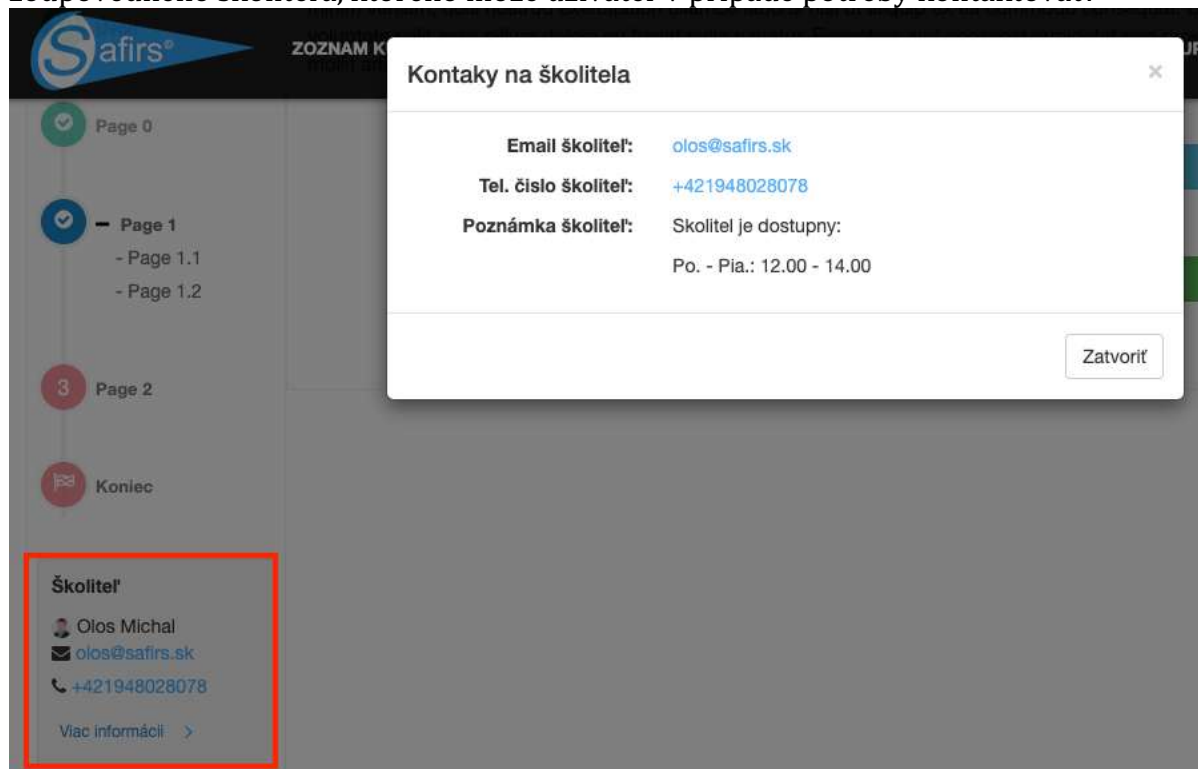
6.)  
 Nie (invalid)  
 Možno (invalid)  
 Ano (valid)

Zopakovať test

- Užívateľ tak môže znovu zopakovať **celý test**.

## 10. Kontaktovanie školiteľa

Účastníci môžu so školiteľom komunikovať prostredníctvom kontaktov (e-mail, telefón), ktoré im sú počas štúdia v aplikácii zobrazené. Každý kurz má priradeného zodpovedného školiteľa, ktorého môže užívateľ v prípade potreby kontaktovať.



## 11. Časovač a dosiahnutý progres

- Navigačný panel na ľavej strane obsahuje informáciu o dostupnom čase na zvládnutie všetkých študijných materiálov a tiež dosiahnutý progres v kurze.